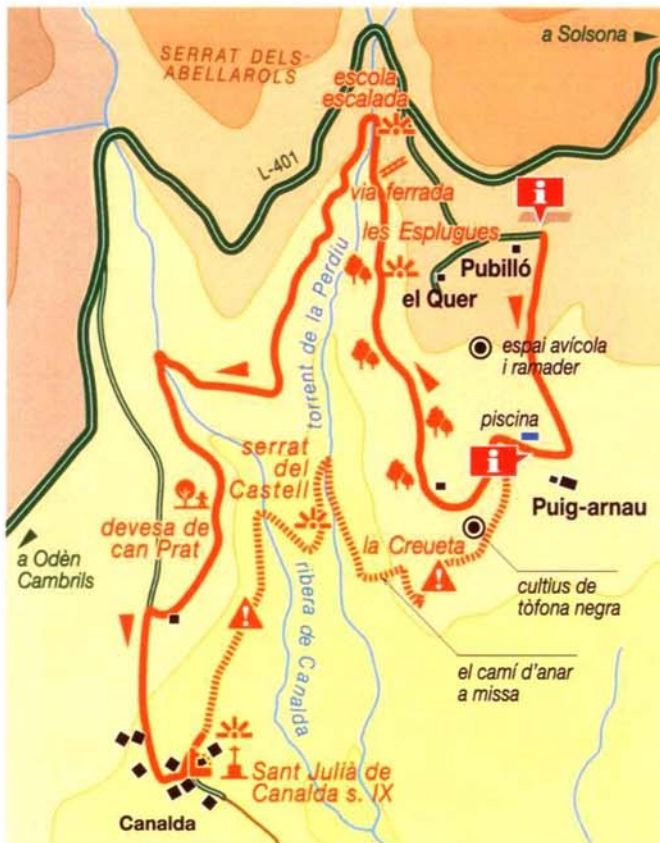


RUTES SENYALITZADES per la finca i voltants de

Puig-arnau
Pubilló



RUTA 1

Camí de Canalda

Temps orientatiu sense parades / Tiempo orientativo / Orientative time



1h 45' 0h 55'



Ruta principal
Ruta principal / Main route



"Camí d'anar a missa"
Només per a caminants,
certa dificultat

Sólo andando, cierta dificultad /
Only by foot, some difficulty



Sortida recomenada de
la marxa

Salida recomendada de la
marcha / Recommended exit



Informació
Información / Information



Església
Iglesia / Church



Font
Fuente / Source



Indret pintoresc
Lugar pintoresco /
Colorful place



Circuit botànic
Circuito botánico /
Botanical circuit



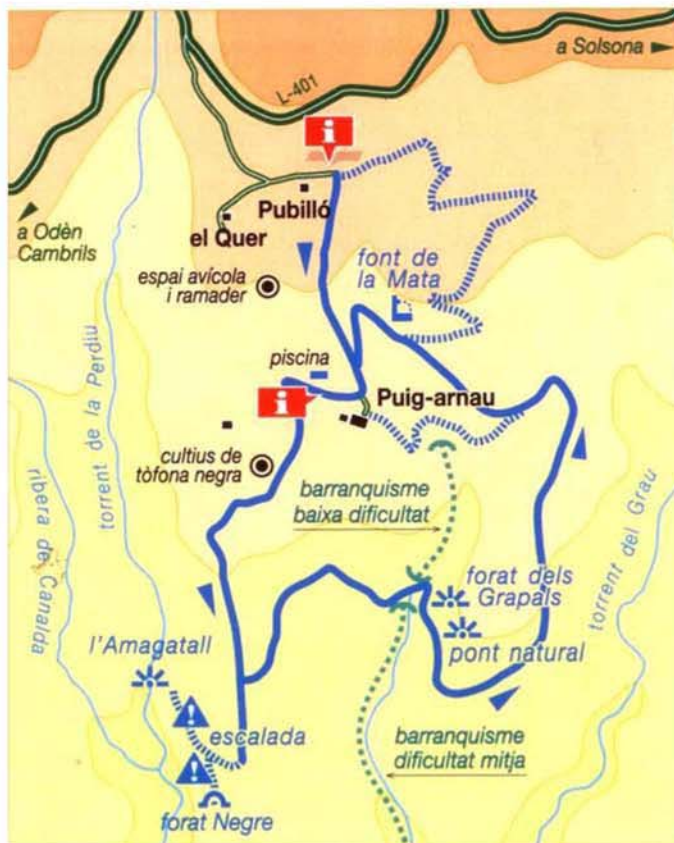
Bosc pintoresc
Bosque pintoresco /
Colorful forest



Via ferrada
Via ferrata / Via ferrata



Cert risc
Cierta riesgo / Risk place



RUTA 2

Volta a Puig-arnau

Temps orientatiu sense parades / Tiempo orientativo / Orientative time



1h 10' 0h 40'



Ruta principal
Ruta principal / Main route



Només per a caminants,
certa dificultat

Sólo andando, cierta dificultad /
Only by foot, some difficulty



Sortida recomenada de
la marxa

Salida recomendada de la
marcha / Recommended exit



Informació
Información / Information



Avenc, cova
Sima, cueva / Hole, cave



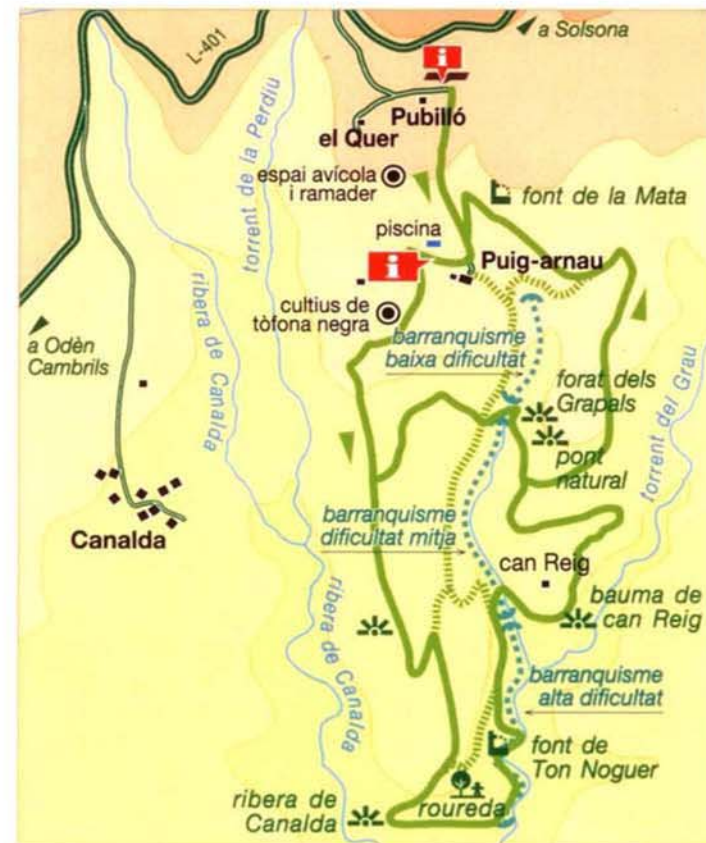
Font
Fuente / Source



Indret pintoresc
Lugar pintoresco /
Colorful place



Cert risc
Cierta riesgo / Risk place



RUTA 3

Camí de les Deveses a Can Reig

Temps orientatiu sense parades / Tiempo orientativo / Orientative time



2h 30' -



Ruta principal
Ruta principal / Main route



"Els roures centenaris"
Enllaç, drecera optativa

Enlace, atajo optativo /
Link, optional short cut



Sortida recomenada de
la marxa

Salida recomendada de la
marcha / Recommended exit



Informació
Información / Information



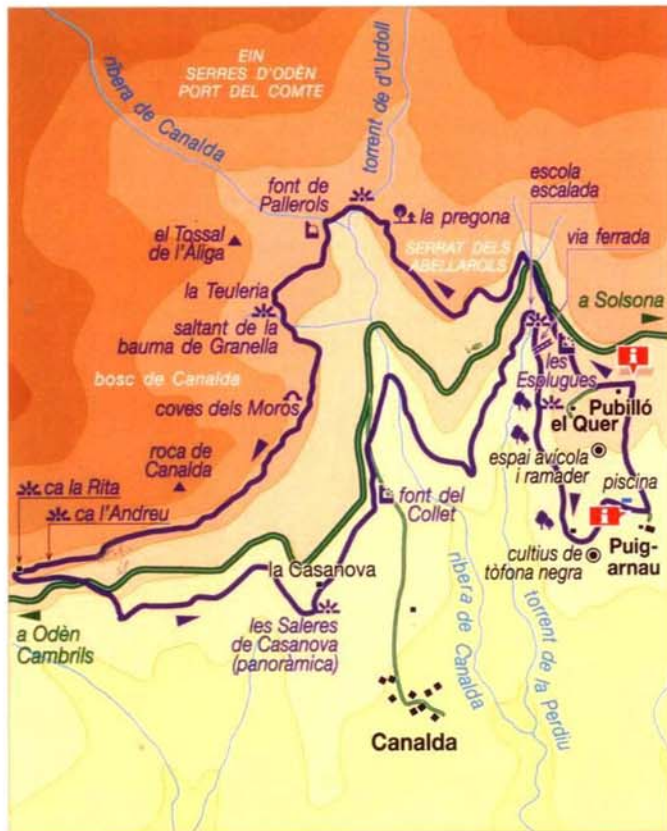
Font
Fuente / Source



Indret pintoresc
Lugar pintoresco /
Colorful place



Bosc pintoresc
Bosque pintoresco /
Colorful forest




RUTA 4

Volta per a la roca de Canalda



3h



Temps orientatiu sense parades / Tiempo orientativo / Orientative time

RUTA 5

Enllaç a Coll de Jou pel GR-1



0h 25'



Temps orientatiu sense parades / Tiempo orientativo / Orientative time

- 4** Ruta
Ruta / Route
- Sortida recomenada de la marxa
Salida recomendada de la marcha / Recommended exit
- Informació
Información / Information

- Cim
Cima / Summit
- Avenc, cova
Sima, cueva / Hole, cave
- Font
Fuente / Source
- Indret pintoresc
Lugar pintoresco / Colorful place
- Circuit botànic
Circuito botánico / Botanical circuit
- Bosc pintoresc
Bosque pintoresco / Colorful forest
- Via ferrada
Via ferrata / Via ferrata

- 5** Ruta principal
Ruta principal / Main route
- GR-1
- Informació
Información / Information

- Font
Fuente / Source
- Indret pintoresc
Lugar pintoresco / Colorful place